

# DLS1-M

## Downlight

### Standard DALI



### Technische Daten

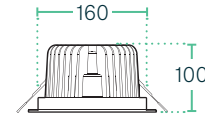
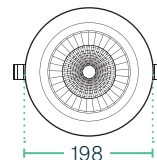
Leistung	25 W / 33W
Betriebsspannung	230 V AC, 50 Hz
Leuchtentyp	Einbauleuchte / Downlight
LED Type	COB
Steuerung	Standard   DALI
Lichtstromklasse	3000 lm / 4000lm
Farbwiedergabe	CRI ra >80 / ra >92
UGR	<15
Lichteffizienz	bis zu 147 lm/W
Farbkonsistenz	SDCM3
Lebensdauer	L80 B10 65.000 h @ 25°C *
Gehäuse	Aluminium
Gewicht	Standard: 1,65 kg

### Gehäusefarben



RAL 9016

### Abmessungen (in mm)

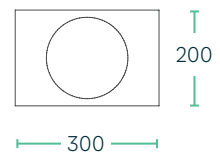
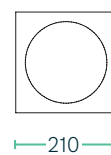
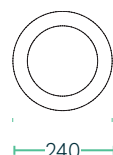


### Highlights

Hochwertiges, effizientes Einbau-Downlight mit vertieft-liegender COB LED mit erhöhter Farbwiedergabe (CRI ra >92). Kühlkörper und Abdeckung aus Aluminium-Druckguss. Linsen-Reflektor Doppelloptiksystem mit niedriger Entblendung (UGR<15). Geeignet für Deckeneinbau. Werkzeuglose Montage mittels einfacher Federbefestigung. Inklusive Betriebsgerät extern über Steckverbindung.

### Zubehör

Lochblenden aus Aluminium, Innendurchmesser Ø 170mm



### Artikelübersicht, DLS1-M30

Produkt	Leistung	Farb-temperatur	CRI	Licht-strom	Gehäuse-farbe	Abstrahl-winkel 40°	Abstrahl-winkel 60°
DLS1-M30	25 W	2700 K	80	3315 lm	weiß	8102542	8102543
DLS1-M30	25 W	3000 K	80	3467 lm	weiß	8102544	8102545
DLS1-M30	25 W	4000 K	80	3554 lm	weiß	8102546	8102547
DLS1-M30	25 W	2700 K	92	2835 lm	weiß	8102548	8102549
DLS1-M30	25 W	3000 K	92	3009 lm	weiß	8102550	8102551
DLS1-M30	25 W	4000 K	92	3249 lm	weiß	8102552	8102553

### Artikelübersicht, DLS1-M30 DALI

Produkt	Leistung	Farb-temperatur	CRI	Licht-strom	Gehäuse-farbe	Abstrahl-winkel 40°	Abstrahl-winkel 60°
DLS1-M30-DALI	25 W	2700 K	80	3315 lm	weiß	8102554	8102555
DLS1-M30-DALI	25 W	3000 K	80	3467 lm	weiß	8102556	8102557
DLS1-M30-DALI	25 W	4000 K	80	3554 lm	weiß	8102558	8102559
DLS1-M30-DALI	25 W	2700 K	92	2835 lm	weiß	8102560	8102561
DLS1-M30-DALI	25 W	3000 K	92	3009 lm	weiß	8102562	8102563
DLS1-M30-DALI	25 W	4000 K	92	3249 lm	weiß	8102564	8102565

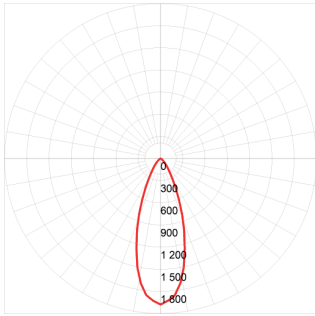
### Artikelübersicht, DLS1-M40

Produkt	Leistung	Farb-temperatur	CRI	Licht-strom	Gehäuse-farbe	Abstrahl-winkel 40°	Abstrahl-winkel 60°
DLS1-M40	33 W	2700 K	80	4414 lm	weiß	8102566	8102567
DLS1-M40	33 W	3000 K	80	4612 lm	weiß	8102568	8102569
DLS1-M40	33 W	4000 K	80	4838 lm	weiß	8102570	8102571
DLS1-M40	33 W	2700 K	92	3819 lm	weiß	8102572	8102573
DLS1-M40	33 W	3000 K	92	4074 lm	weiß	8102574	8102575
DLS1-M40	33 W	4000 K	92	4300 lm	weiß	8102576	8102577

### Artikelübersicht, DLS1-M40 DALI

Produkt	Leistung	Farb-temperatur	CRI	Licht-strom	Gehäuse-farbe	Abstrahl-winkel 40°	Abstrahl-winkel 60°
DLS1-M40-DALI	33 W	2700 K	80	4414 lm	weiß	8102578	8102579
DLS1-M40-DALI	33 W	3000 K	80	4612 lm	weiß	8102580	8102581
DLS1-M40-DALI	33 W	4000 K	80	4838 lm	weiß	8102582	8102583
DLS1-M40-DALI	33 W	2700 K	92	3819 lm	weiß	8102584	8102585
DLS1-M40-DALI	33 W	3000 K	92	4074 lm	weiß	8102586	8102587
DLS1-M40-DALI	33 W	4000 K	92	4300 lm	weiß	8102588	8102589

Optische Informationen



DLS1-40°